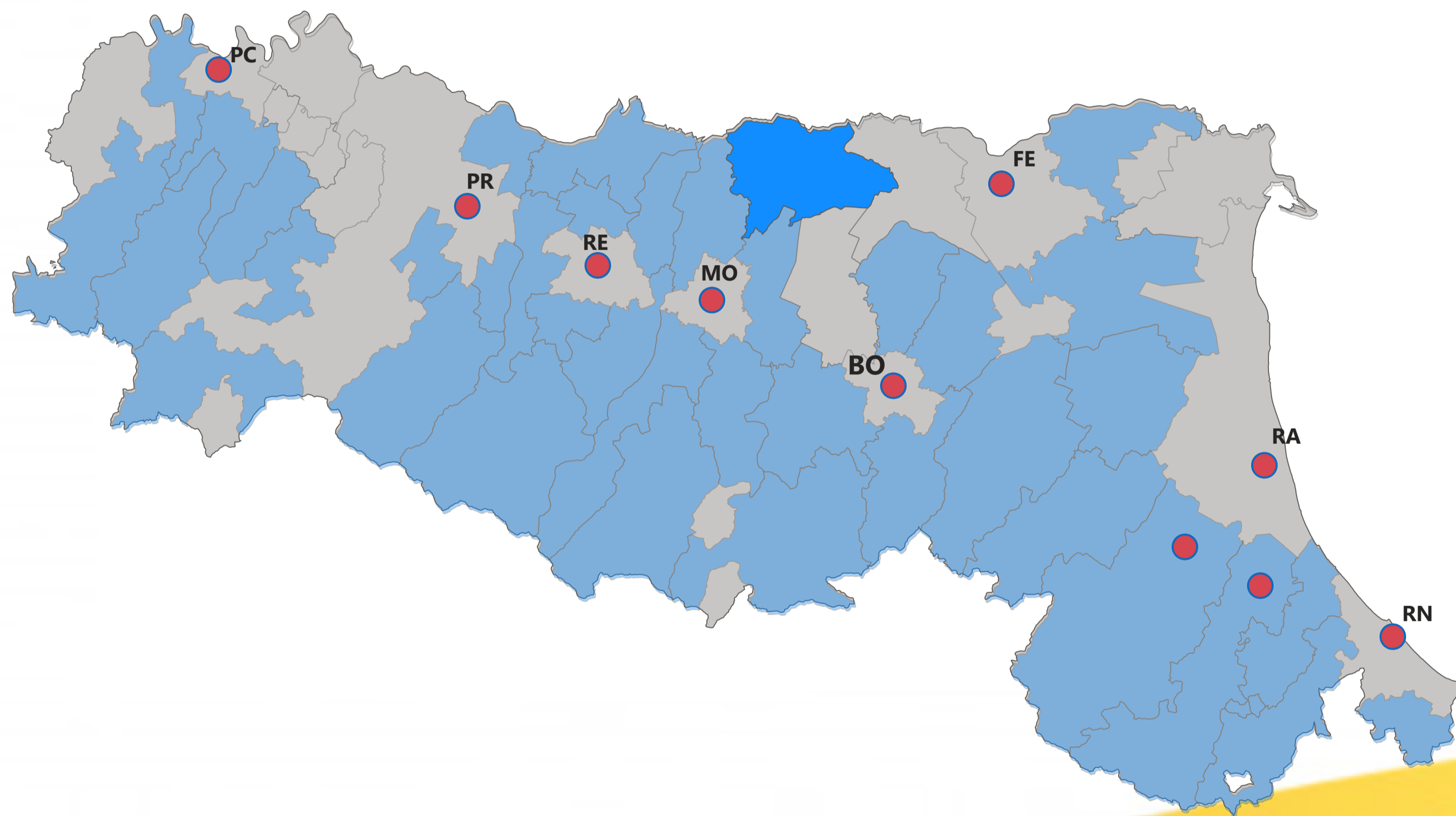


Unione Comuni Modenesi Area Nord



IN SVILUPPO

Categoria PRT

8

Numero Comuni

60.321

Popolazione

325,85

Superficie (kmq)

0,00

Superficie Montana (kmq)

ICT

PC/COOR

Soc

CUC/CdG

PL

Per

Tri/SF

IP

PU

SSS

LAE

[Vai al dettaglio dell'Unione selezionata](#)

Dettaglio
Risorse

1

2

3

Dettaglio
altre Funz.

1

← Coincidenza con ATO: **Sì** Coincidenza con DSS: **Sì** Montano: **No** Categoria da PRT: **IN SVILUPPO**

210

Personale dell'Unione

74,20%

Pers. Unione/Pers. Comuni

6

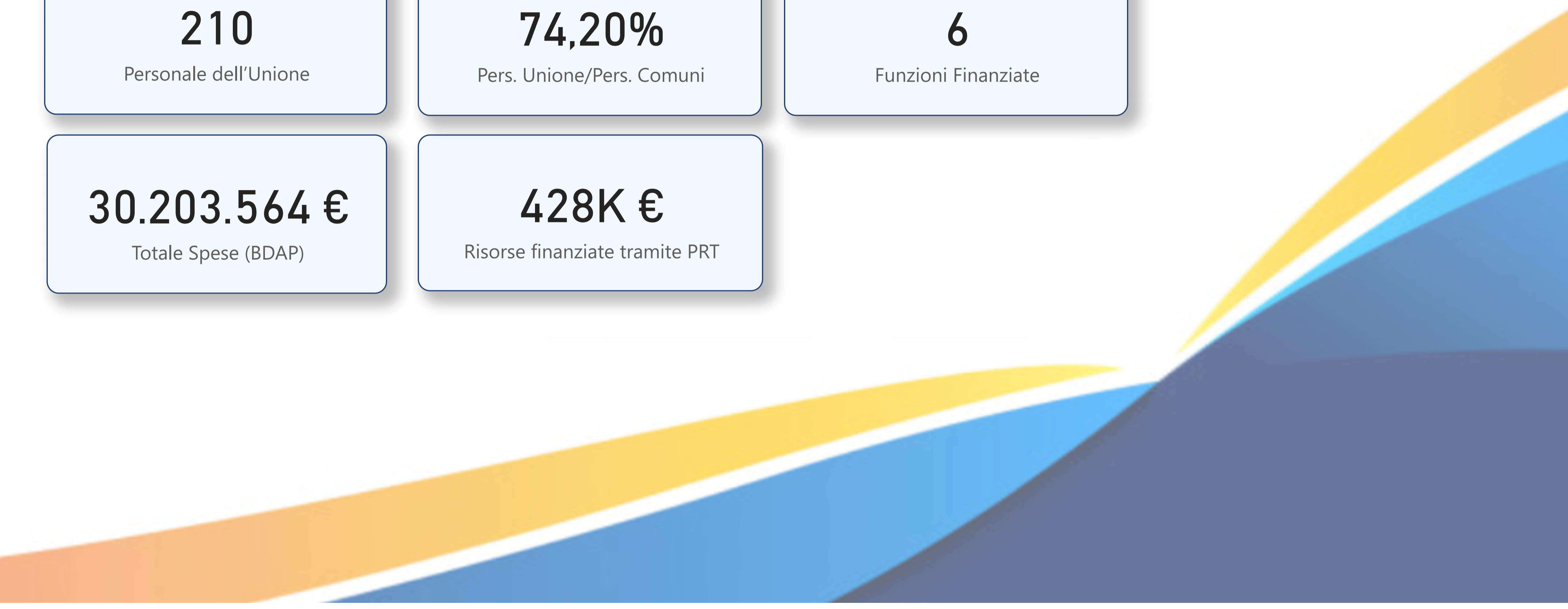
Funzioni Finanziate

30.203.564 €

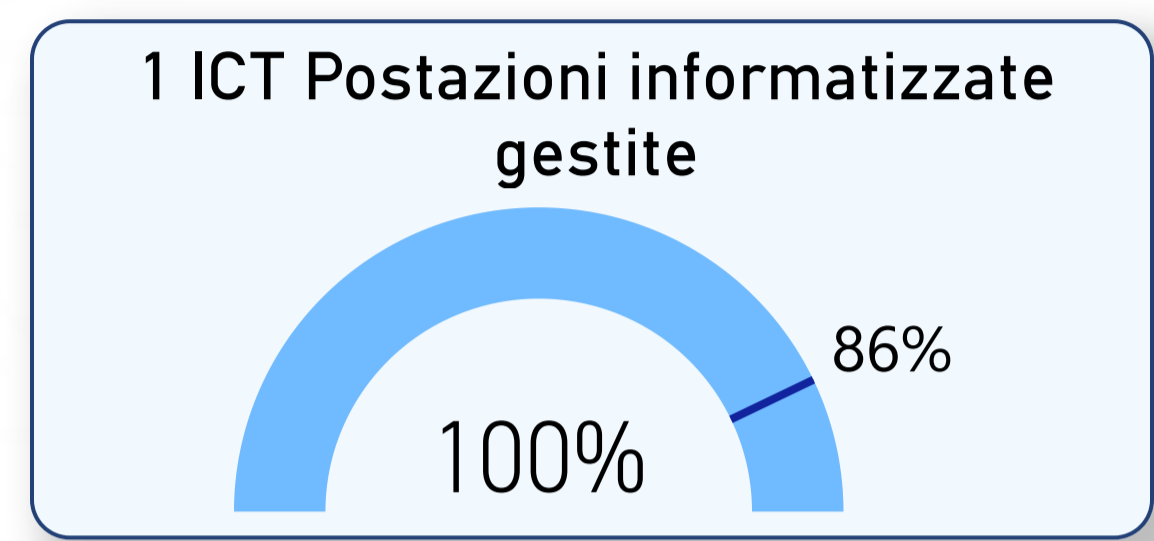
Totale Spese (BDAP)

428K €

Risorse finanziate tramite PRT

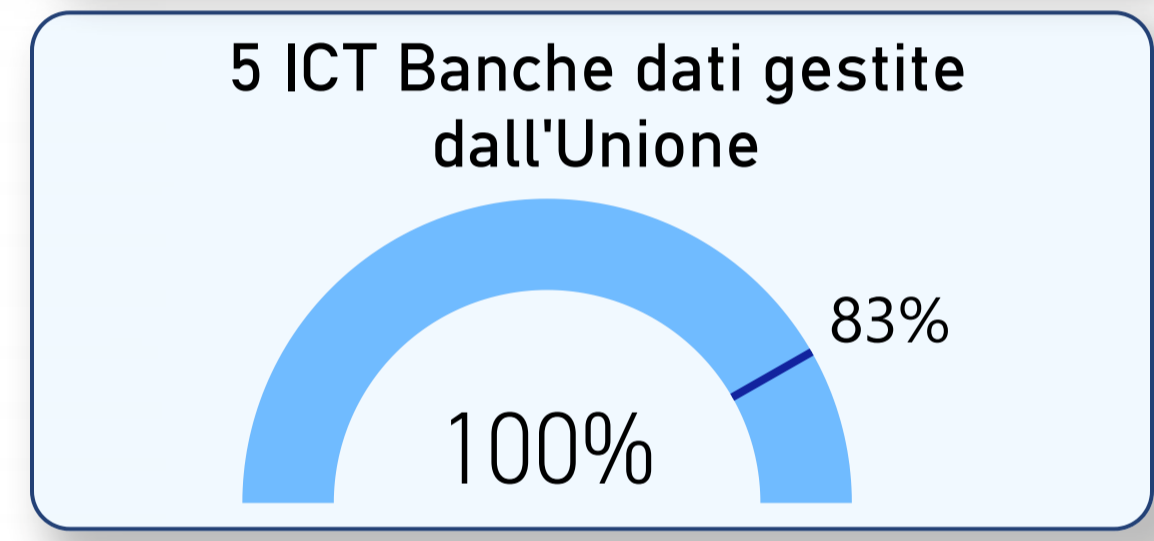
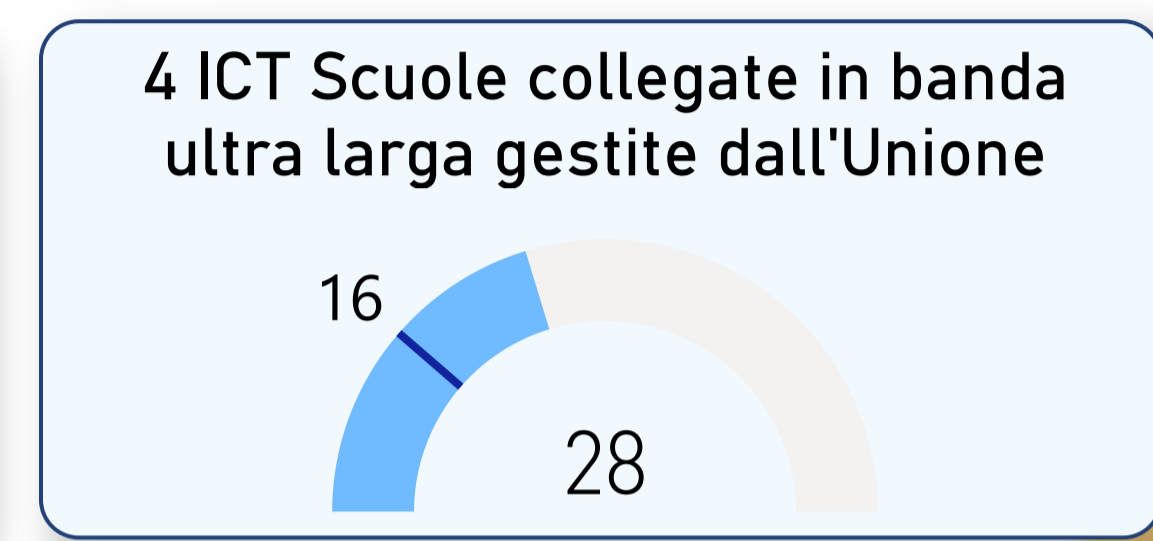
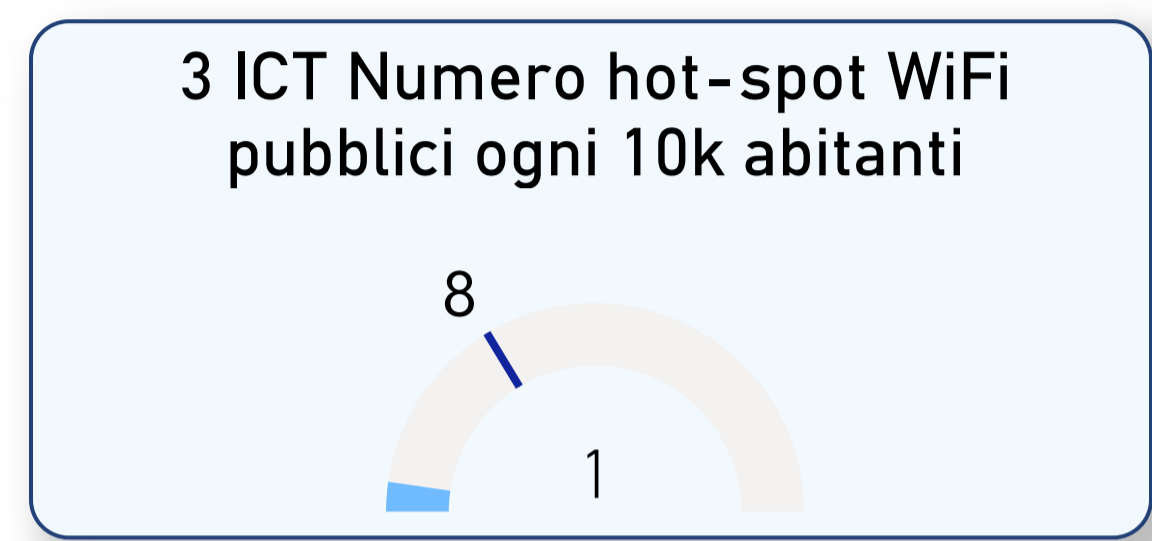


← Funzione ICT



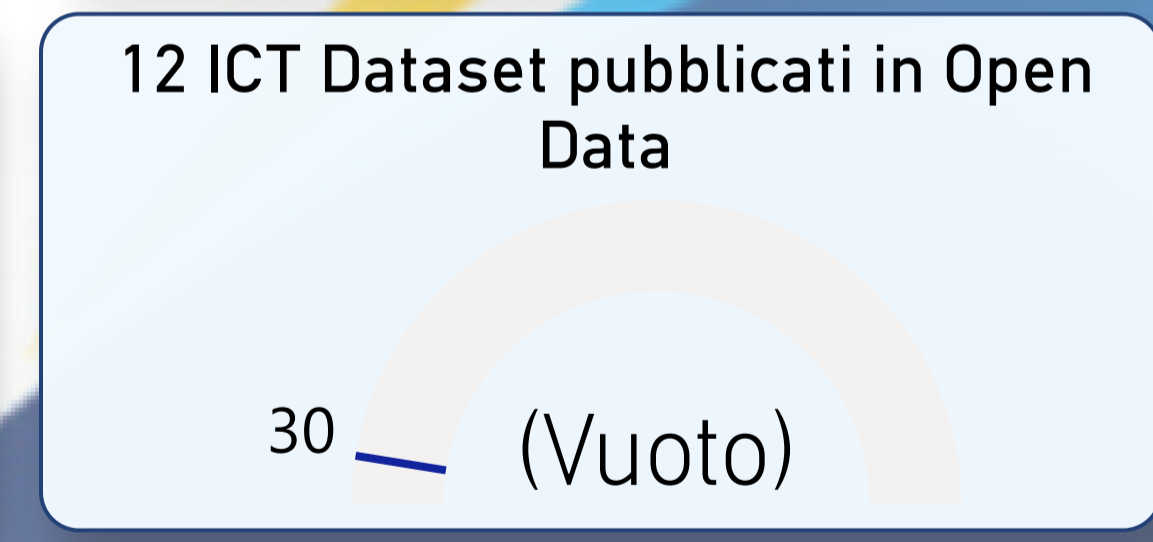
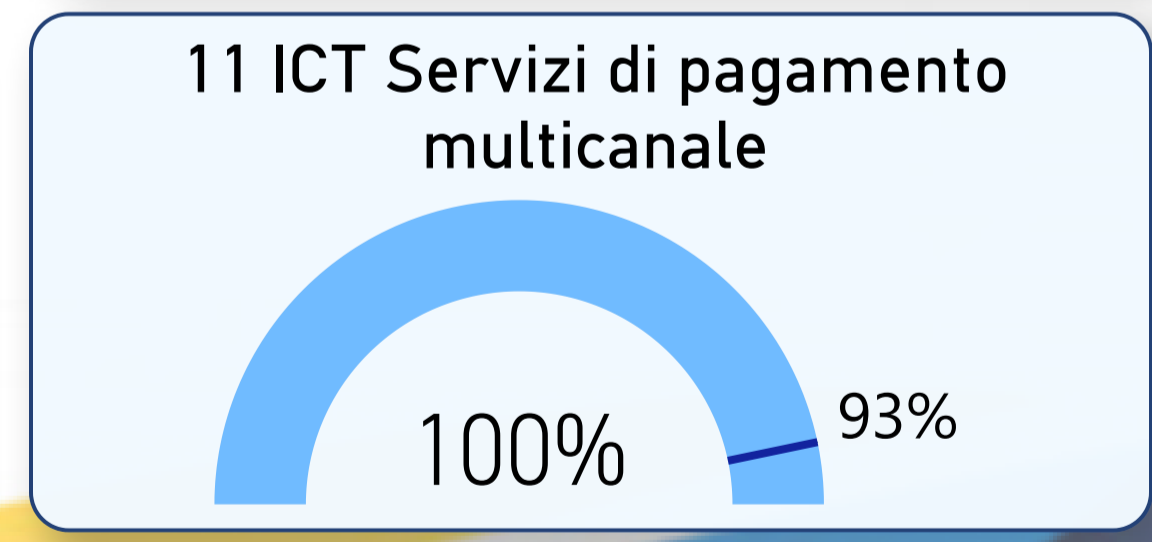
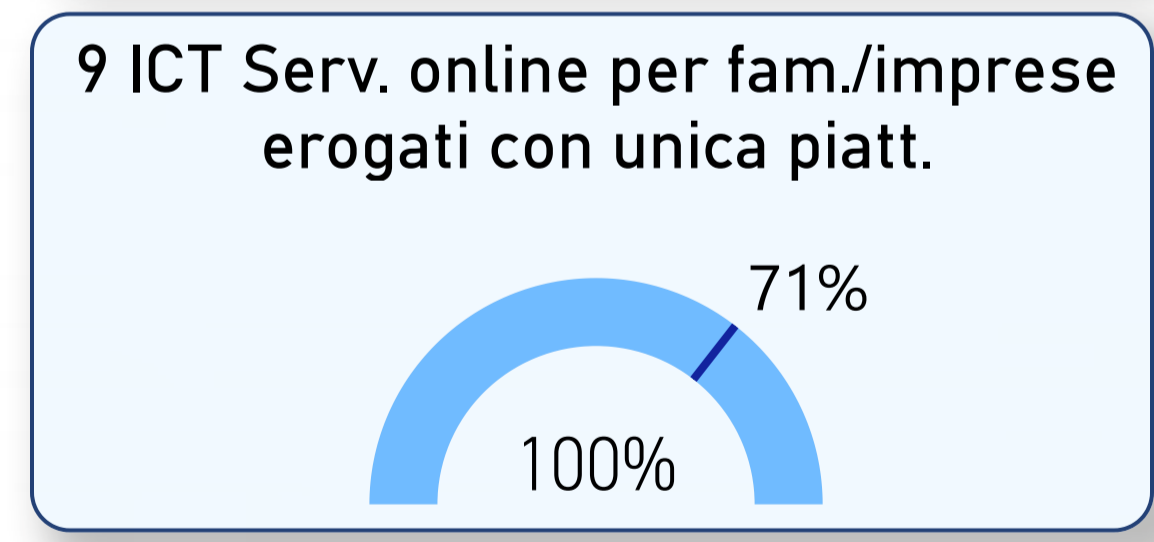

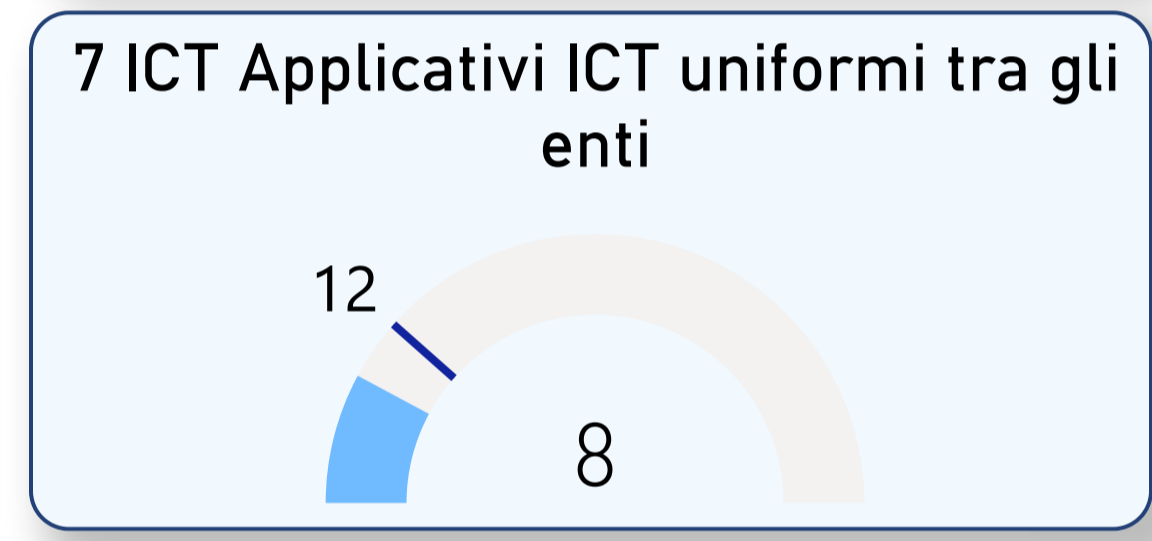
2 ICT Presenza sistema ICT strutturato di richieste di assistenza

Sì



6 ICT Banche dati integrate con BI

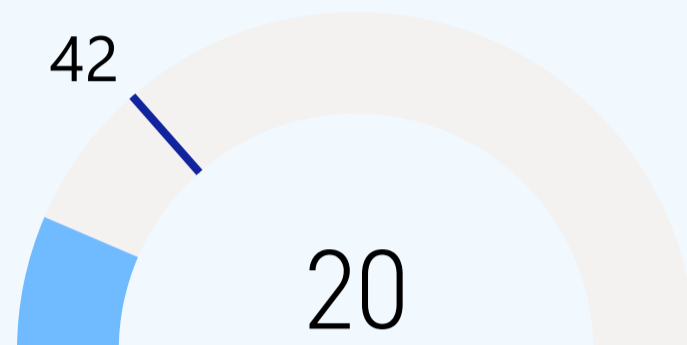
(Vuoto)



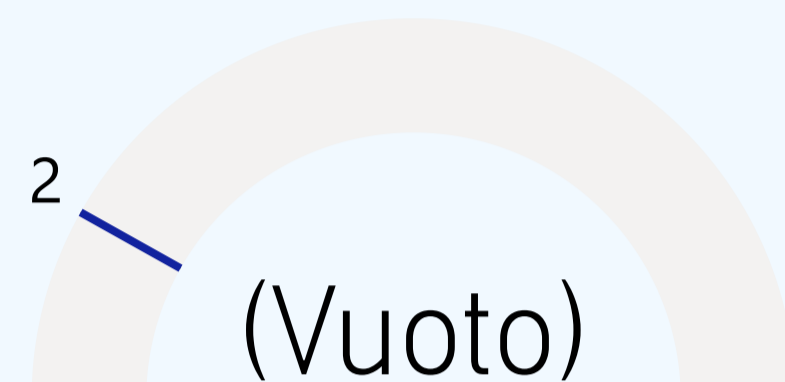


Funzione PROTEZIONE CIVILE

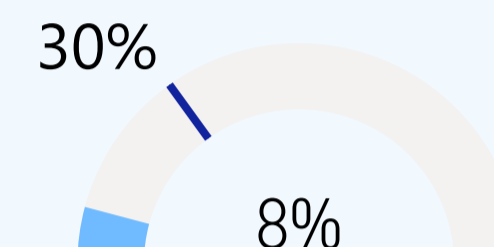
1 PC Volontari attivi sul territorio



2 PC Agg. Piani Emergenza




4 PC Cittadini raggiunti da altri sistemi di allertamento



5 PC Presenza procedura mappatura persone fragili

No

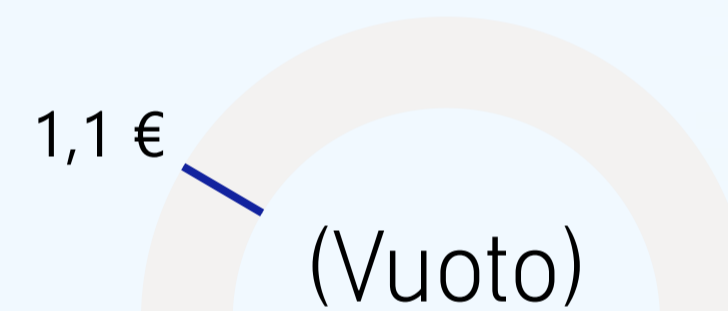
6 PC Iniziative d'informazione alla popolazione



6 PC Esercitazioni svolte nell'ultimo anno



7 PC Spesa funzione PC per abitante



Funzione COORDINAMENTO

1 COOR Presenza Direttore/Altra figura con mandato strategico

No

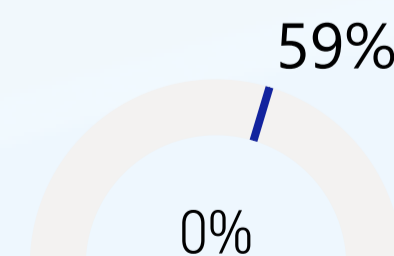
2 COOR Presenza doc. progr. strategica sviluppo territorio

Sì

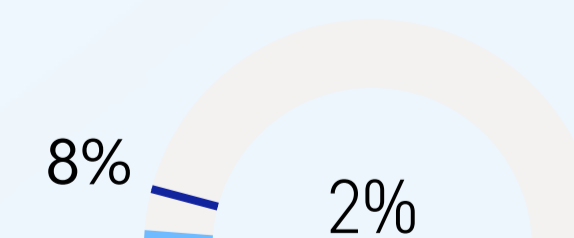
3 COOR Progetti svilup. territorio insieme a stakeholder

No

4 COOR Integrazione Unione/Comuni



5 COOR Invest. su totale spesa corrente e conto capitale



6 COOR Invest. diretti pro-capite (in val. ass.)





Funzione SERVIZI SOCIALI

1 Soc Anziani in carico al servizio sociale professionale*

● Comune ● Unione

339 1100

2 Soc Anziani con assistenza domiciliare*

● Comune ● Unione

67 573

3 Soc Anziani inseriti in struttura*

● Comune ● Unione

138 307

4 Soc Disabili in carico al servizio sociale professionale*

● Comune ● Unione

241 500

5 Soc Disabili con sostegno socio-educativo*

● Comune ● Unione

115

6 Soc Disabili ospiti in str. res. socio-assistite*

● Comune ● Unione

42

7 Soc Minori in carico servizio sociale prof.*

● Comune ● Unione

3800

8 Soc Minori con sostegno (soc-edu/sco/dom)*

● Comune ● Unione

94 517

9 Soc Minori in str. res. comunitarie/familiari*

● Comune ● Unione

30

10 Soc Nuclei fam. rischio povertà con contributi econ.*

● Comune ● Unione

84 482

11 Soc Adulti in carico al serv. sociale professionale*

● Comune ● Unione

115 100

12 Soc Adulti supporto inserimento lavorativo (su Pop. 18-64)

0,29% 0,66%

13 Soc Aree coperte da cart. socio-assistenziale

100% 86%

14 Soc Spesa area Povertà, disagio adulti (Pop. 18-64)

14 € 2 €

15 Soc Spesa area Famiglie e Minori (Pop. < 18)

219 € 278 €

16 Soc Spesa area Disabili (Pop. 18-64)

28 € 56 €

17 Soc Spesa area Anziani (Pop. >= 75)

128 € 491 €

***AVVERTENZA: Elaborazione con dati provvisori fonte ISTAT 2020**
Dove non è presente nessuna barra il valore è da intendersi nullo.



Funzione CENTRALE UNICA COMMITTENZA

1 Cuc Importi gare gestiti dall'Unione/CUC

(Vuoto)

1 Cuc Bis Importi affidamenti gestiti dall'Unione/CUC

(Vuoto)

2 Cuc Tempo medio invio lett. rich. e pubb. bando

(Vuoto)

3 Cuc Tempo medio agg. appalti opere pubb.

(Vuoto)

4 Cuc Tempo medio agg. appalti beni e servizi

(Vuoto)

5 Cuc Adozione reg. unico contr. aff. sotto soglia

(Vuoto)

6 Cuc Percentuale gare gestite mediante Intercent-ER Sater/MERER

(Vuoto)

7 Cuc Procedure aggiudicate per addetto

(Vuoto)

8 Cuc Costo medio funz. CUC per gara da 500k €

(Vuoto)

9 Cuc Spesa funzione CUC per abitante

(Vuoto)

Funzione CONTROLLO DI GESTIONE

1 CdG Presenza sist. infor. contabile collegato Unioni-Comuni

(Vuoto)

2 CdG Livello integrazione banche dati

(Vuoto)

3 CdG Livello uniformità indicatori

(Vuoto)

4 CdG Centri di costo gestiti

(Vuoto)

5 CdG Analisi del CdG e azioni di riorg.

(Vuoto)

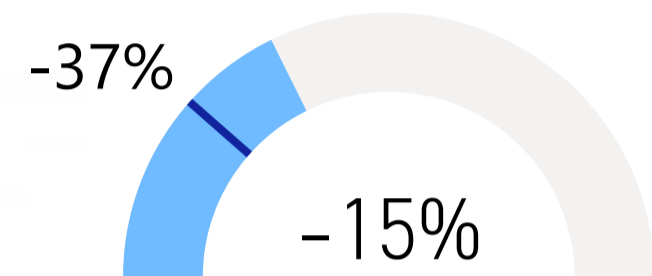
6 CdG Costo funzione CdG per abitante

(Vuoto)

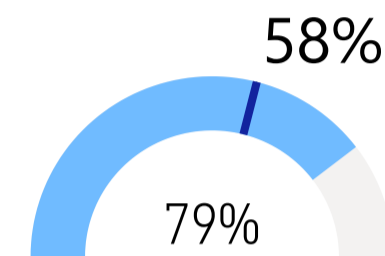


Funzione POLIZIA LOCALE

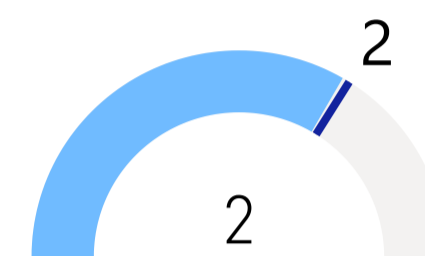
1 PM Diff. num. addetti e standard RER



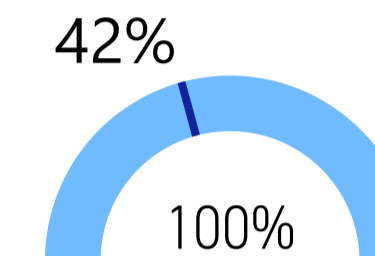
2 PM Incidenti con feriti/deceduti ril. da PL



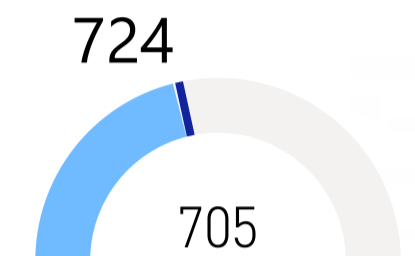
3 PM Turni coperti in media durante la giornata



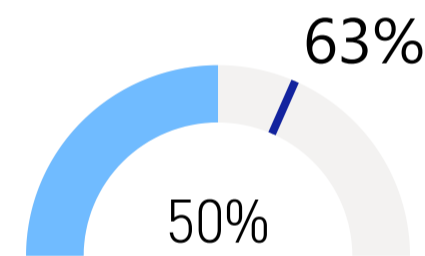
4 PM Copertura giorni con Serv. Notturmo (dopo 22)



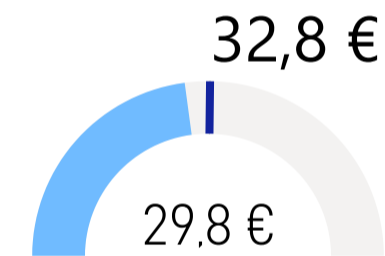
5 PM Ore attività esterne per addetto



6 PM Diff. device op. esterni per demater. proc.



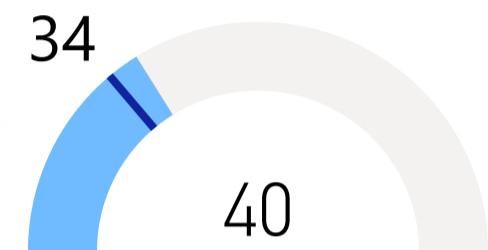
7 PM Spesa funzione PL per abitante



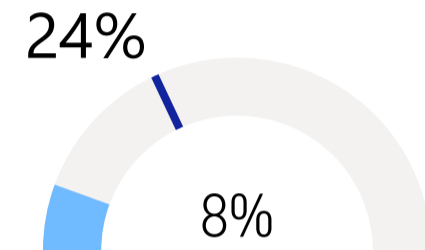


Funzione PERSONALE

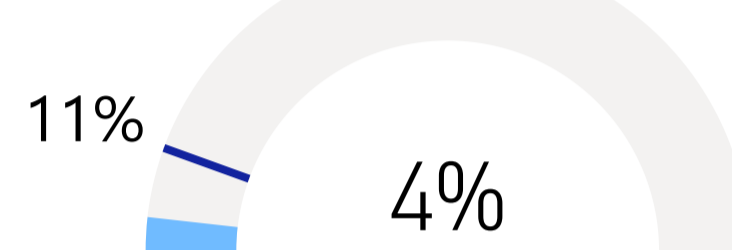
1 Per Assunzioni a tempo indeterminato



2 Per Tasso ricambio generazionale personale



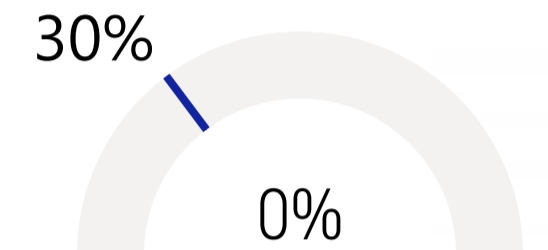
3 Per Val. psico-attitudinali nei concorsi



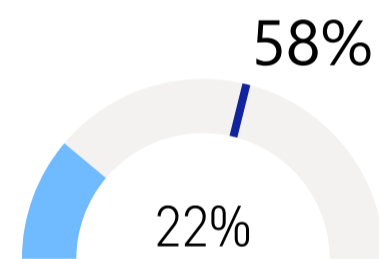
4 Per Presenza di contrat. integr. territoriale unica Unione-Comuni

No

5 Per Dipendenti con fascicolo digitale



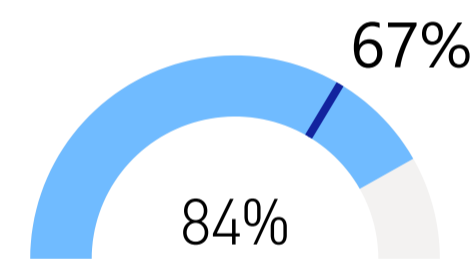
6 Per Materie regol. uniformi Unione-Comuni



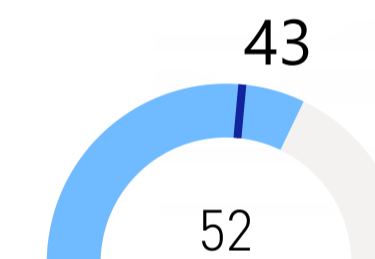
7 Per Ore di formazione per dipendente



8 Per Ore di formazione fruita attivata dall'Unione



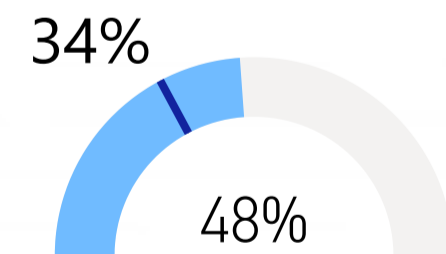
9 Per Dipendenti gestiti per addetto del servizio assoc.



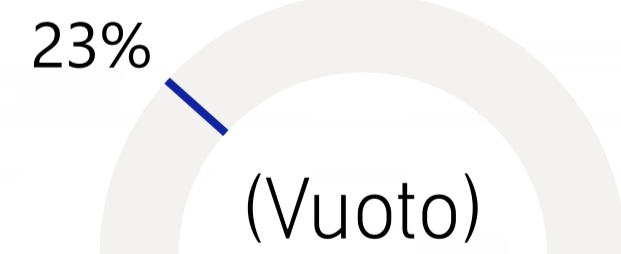
10 Per Spesa funzione per dipendente



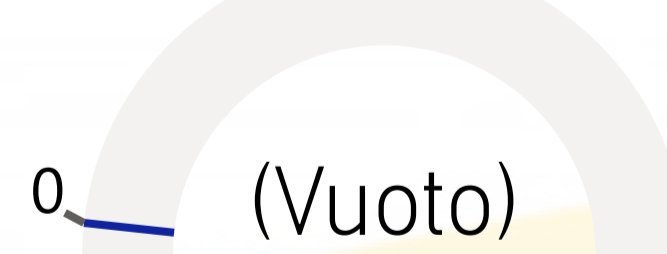
11 Per Dipendenti in smart-working ord.



12 Per Ore form. fruita per trans. digitale e organiz.



13 Per Postazioni di co-working



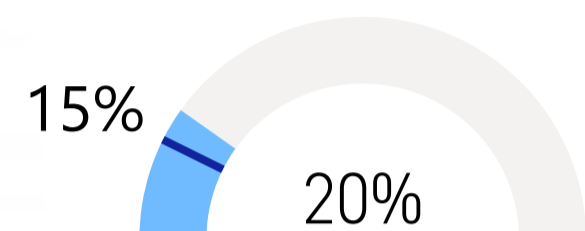
14 Per Spesa funzione PER per abitante





Funzione TRIBUTI

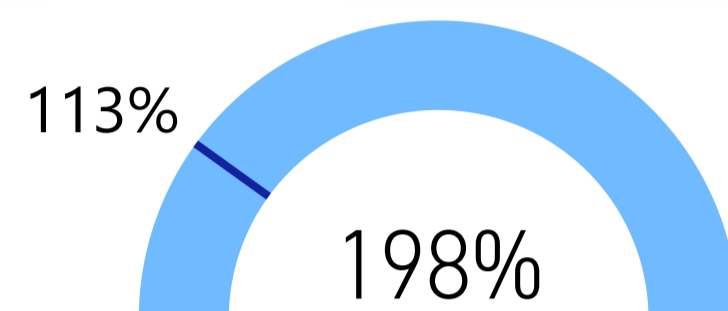
1 T Valore accertamenti emessi al netto annullamenti IMU



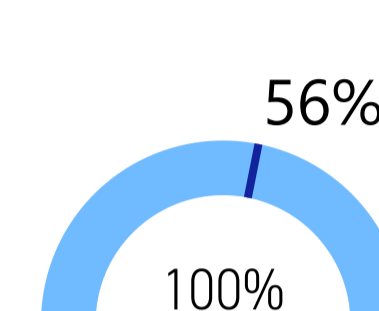
2 T Valore accertamenti emessi al netto annullamenti TARI



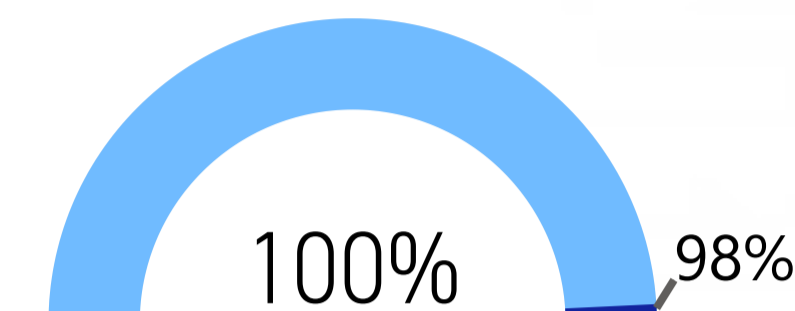
3 T Correttezza previsione nell'accertamento tributi



4 T Tributi online integrati con Payer e/o PagoPA



5 T Uniformità regolamenti dei tributi sul territorio



6 T Accert. emessi al netto annul. IMU per addetto



7 T Accert. emessi al netto annul. TARI per addetto



8 T Spesa della funzione Tributi per abitante



Funzione SERVIZI FINANZIARI

1 FIN Tempestività dei pagamenti



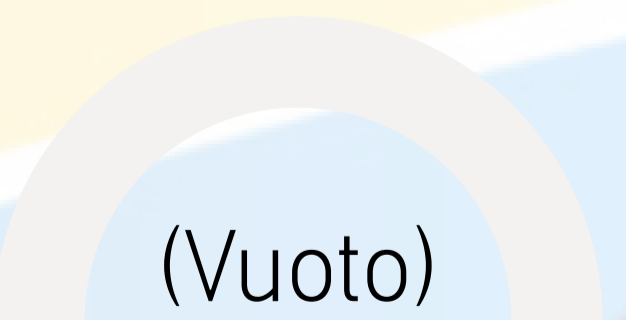
2 FIN Determine per addetto



3 FIN Reversali per addetto



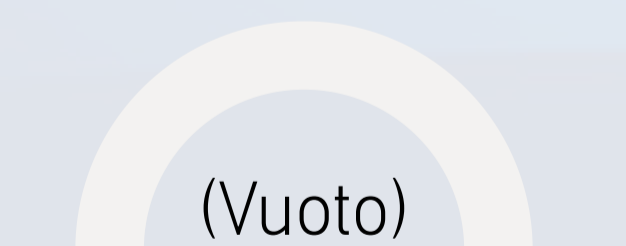
4 FIN Mandati per addetto



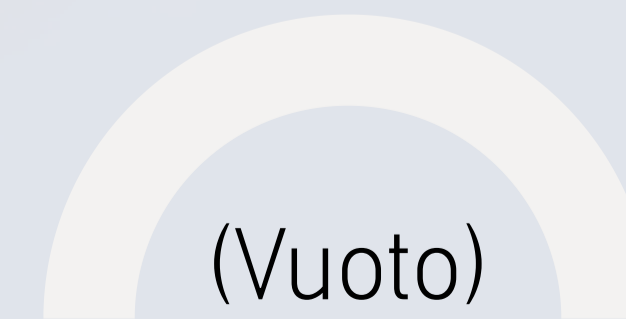
5 FIN Omogeneizzazione regol. serv. fin.



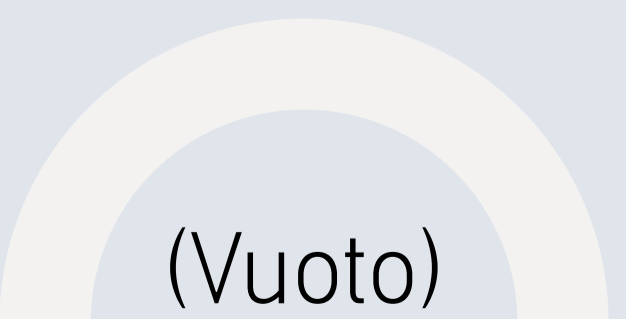
7 FIN Trasp/capacità rendicontazione rapp. fin. Unioni-Comuni



6 FIN Rilievo Corte dei Conti su bil. prev. e cons.



8 FIN Spesa funz. per abitante



 **Funzione ISTRUZIONE PUBBLICA**

1 IP Posti disp. (Asilo nido)

(Vuoto)

2 IP Costo a posto iscritto (Asilo nido)

(Vuoto)

3 IP Tasso copertura da rette (Asilo nido)

(Vuoto)

4 IP Posti disp. scuole infanzia sist. paritario

(Vuoto)

5 IP Posti disp. scuole infanzia comunali

(Vuoto)

6 IP Domande pervenute e soddisfatte sul tot. dei posti disp. (infanzia paritarie)

(Vuoto)

7 IP Domande soddisfatte (asilo nido)

(Vuoto)

8 IP Costo a posto iscritto (Serv. Materne Com.)

(Vuoto)

9 IP Alunni trasportati dal serv. Trasporto Scolastico

(Vuoto)

10 IP Tipologie regol. unificati

(Vuoto)

11 IP Servizi online iscrizione nido/centri estivi, pag. rette

(Vuoto)

12 IP Spesa per iscritto al tras. scolastico

(Vuoto)

13 IP Disabili trasportati (scuola inf.-sec. II grado)

(Vuoto)

14 IP Numero utenti disabili

(Vuoto)

15 IP Numero ore assistenza

(Vuoto)

16 IP Spesa procapite assistenza disabili

(Vuoto)

17 IP Spesa funzione servizi educativi

(Vuoto)

 **Funzione PIANIFICAZIONE URBANISTICA**

1 PU Assunzione PUG in Unione

(Vuoto)

2 PU Risorse dell'Unione negli uffici di Piano per Comune conferente

(Vuoto)

3 PU Competenze interamente esternaliz. dall'Unione

(Vuoto)

4 PU Presenza del Garante della Comunicazione e della Partecipazione interno all'Unione

(Vuoto)

5 PU Suolo consumato all'anno (Ha)

(Vuoto)

6 PU Completezza gestione contributi costruzione in Unione

(Vuoto)

7 PU Budget per prog. di rig. urbana finanziati da bandi naz. e reg.

(Vuoto)

8 PU Incidenza degli "accordi operativi" di iniziativa pubblica

(Vuoto)

9 PU Dataset del SIT di Unione accessibili al pubblico

(Vuoto)

10 PU Presenza sistema di interrogazione on line del Piano Urbanistico

(Vuoto)

11 PU Spesa della funzione per abitante

(Vuoto)



Funzione SUAP SUE Sismica

1 SSS Tempi medi permesso costruire al netto sosp. legge

(Vuoto)

2 SSS Tempi medi procedimenti SUAP rilascio autoriz.

(Vuoto)

3 SSS Tempo medio rilascio AUA

(Vuoto)

4 SSS Procedimenti SUAP con enti coinvolti con rilevanza trasf. terr.

(Vuoto)

5 SSS Autoriz. e SCIA per manifestazioni temporanee

(Vuoto)

6 SSS Numero pratiche edilizie (Richieste PDC, SCIA, CILA, SCEA)

(Vuoto)

7 SSS Pratiche di attività produttive completamente digitalizzate

(Vuoto)

8 SSS Pratiche edilizie completamente digitalizzate

(Vuoto)

9 SSS Comuni che hanno conferito la funz. con regol. edilizi omogenei

(Vuoto)

10 SSS Entrate da contributi di costruzione

(Vuoto)

11 SSS Spesa della funzione SSS per abitante

(Vuoto)

12 SSS Autorizzazioni sismiche rilasciate

(Vuoto)

13 SSS Pratiche a deposito oggetto di controllo a campione

(Vuoto)

14 SSS Utilizzo sistema informatico per presentazione pratiche sismiche

(Vuoto)

15 SSS Tempi medi rilascio autoriz. sismica al netto sospensioni


(Vuoto)

17 SSS Spesa funzione SISMICA per abitante

(Vuoto)

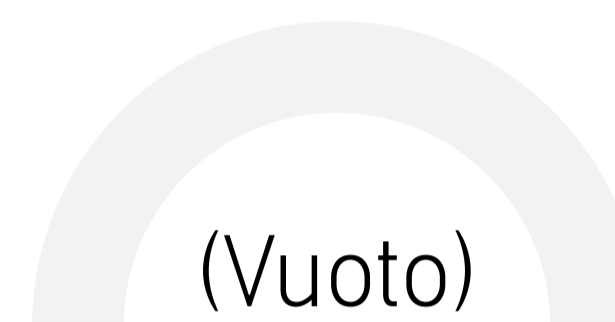
 **Funzione LLPP Ambiente Energia**

1 LAE Gest. prog. esecutivi/definitivi con tempestività



(Vuoto)

2 LAE Km strada con interv. manut. straordinari




(Vuoto)

3 LAE Costo manutenzione ord. strade al Km




(Vuoto)

4 LAE Costo annuo illuminazione pubb. per punto luce



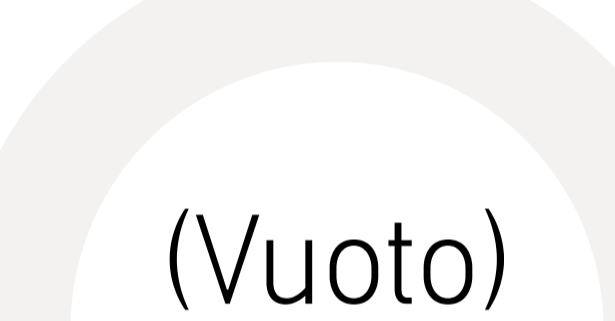
(Vuoto)

5 LAE Consumo per punto luce all'anno (KWh)



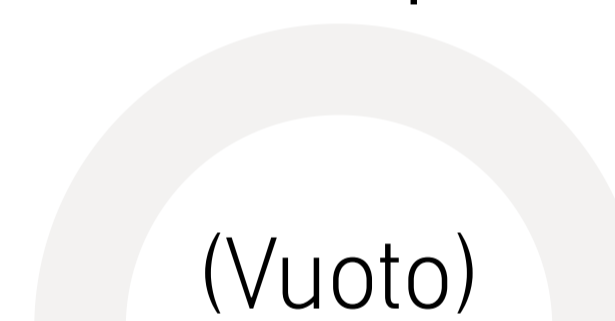
(Vuoto)

6 LAE Verde mantenuto dall'Unione




(Vuoto)

7 LAE Costo manut. ordinaria verde (al mq)




(Vuoto)

8 LAE Riduzione CO2 compl. eq. ultimo monitor. PAES/PAESC



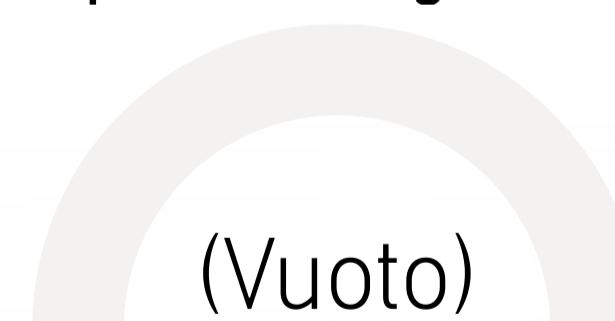
(Vuoto)

9 LAE Var. Km ciclabili in sede propria nel terr. extraurbano




(Vuoto)

10 LAE Edif. pubbl. con attestati di prest. energetica



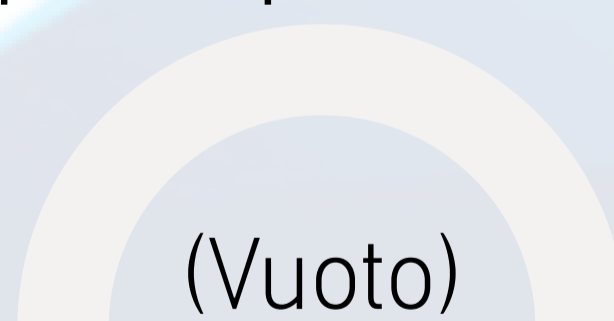
(Vuoto)

11 LAE Edif. pubbl. con interventi di riq. energetica e/o adeguamento sismico



(Vuoto)

12 LAE Fabbisogno energia elett. edif. pubbl. coperti da fonti rinn.



(Vuoto)

13 LAE Spesa funzione per abitante



(Vuoto)



ICT Agenda Digitale

Spesa per funzione
€ 764,95K
 (Di cui) Spesa personale
€ 326,90K



Personale
7,60 **0,49**
 Proprio Comandato

€ 884,61K

Totale Trasferimenti




9

Comuni conferenti

Finanziata

Protezione Civile

Spesa per funzione
€ 0
 (Di cui) Spesa personale
€ 0,00



Personale
0,00 **0,00**
 Proprio Comandato

€ 36,25K

Totale Trasferimenti




9

Comuni conferenti

Finanziata

Coordinamento

Spesa per funzione
€ 28,11K
 (Di cui) Spesa personale
€ 28,11K



Personale
0,05 **0,00**
 Proprio Comandato

€ 0

Totale Trasferimenti



0

Comuni conferenti

Finanziata

Servizi Sociali

Spesa per funzione
€ 8,14Mln
 (Di cui) Spesa personale
€ 1,51Mln



Personale
38,37 **1,15**
 Proprio Comandato

€ 10,10Mln

Totale Trasferimenti



9

Comuni conferenti

Finanziata

Centrale Unica Committenza

Spesa per funzione
€ 124,53K
 (Di cui) Spesa personale
€ 124,53K



Personale
2,35 **0,00**
 Proprio Comandato

€ 117,49K


Totale Trasferimenti



4

Comuni conferenti

Associata non finanziata



Controllo di Gestione

Spesa per funzione
€ 81,74K
 (Di cui) Spesa personale
€ 57,37K

 **Personale**
1,38 **0,25**
 Proprio Comandato

€ 112,96K
 Totale Trasferimenti

 **5**
 Comuni conferenti

Associata non finanzi...

Polizia Locale

Spesa per funzione
€ 2,52Mln
 (Di cui) Spesa personale
€ 2,10Mln

 **Personale**
41,56 **0,10**
 Proprio Comandato

€ 3,21Mln
 Totale Trasferimenti

 **7**
 Comuni conferenti

Finanziata

Personale

Spesa per funzione
€ 620,1...
 (Di cui) Spesa personale
€ 427,77K

 **Personale**
12,60 **0,37**
 Proprio Comandato


€ 543,64K
 Totale Trasferimenti

 **7**
 Comuni conferenti


Finanziata

Tributi

Spesa per funzione
€ 843,9...
 (Di cui) Spesa personale
€ 593,81K

 **Personale**
15,64 **0,00**
 Proprio Comandato


€ 995,99K
 Totale Trasferimenti

 **9**
 Comuni conferenti


Finanziata

Servizi Finanziari

Spesa per funzione
€ 835,9...
 (Di cui) Spesa personale
€ 596,12K





 **Personale**
16,58 **0,17**
 Proprio Comandato

€ 862,08K
 Totale Trasferimenti

 **5**
 Comuni conferenti

Associata non finanzi...

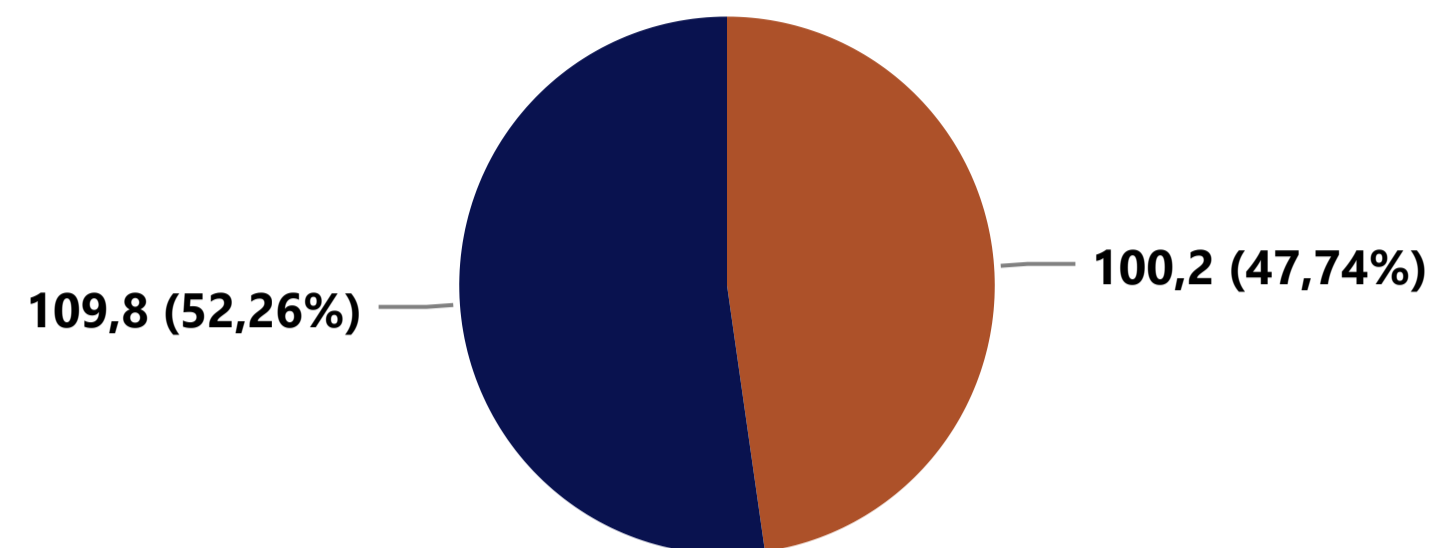


<p>Istruzione Pubblica</p>	<p>Spesa per funzione € 8,85Mln (Di cui) Spesa personale € 2,83Mln</p>	<p>Personale 70,02 0,05 Proprio Comandato</p>	<p>€ 10,02Mln Totale Trasferimenti</p>	<p> 6 Comuni conferenti</p>	<p>Associata non finanzi...</p>
<p>Pianificazione Urbanistica</p>	<p>Spesa per funzione € (Vuoto) (Di cui) Spesa personale € (Vuoto)</p>	<p>Personale (Vuoto) (Vuoto) Proprio Comandato</p>	<p>€ (Vuoto) Totale Trasferimenti</p>	<p> (Vuoto) Comuni conferenti</p>	<p>Non conferita</p>
<p>SUAP SUE Sismica</p>	<p>Spesa per funzione € (Vuoto) (Di cui) Spesa personale € (Vuoto)</p>	<p>Personale (Vuoto) (Vuoto) Proprio Comandato</p>	<p>€ (Vuoto) Totale Trasferimenti</p>	<p> (Vuoto) Comuni conferenti</p>	<p>Non conferita</p>
<p>LLPP Ambiente Energia</p>	<p>Spesa per funzione € (Vuoto) (Di cui) Spesa personale € (Vuoto)</p>	<p>Personale (Vuoto) (Vuoto) Proprio Comandato</p>	<p>€ (Vuoto) Totale Trasferimenti</p>	<p> (Vuoto) Comuni conferenti</p>	<p>Non conferita</p>



Personale altre funzioni

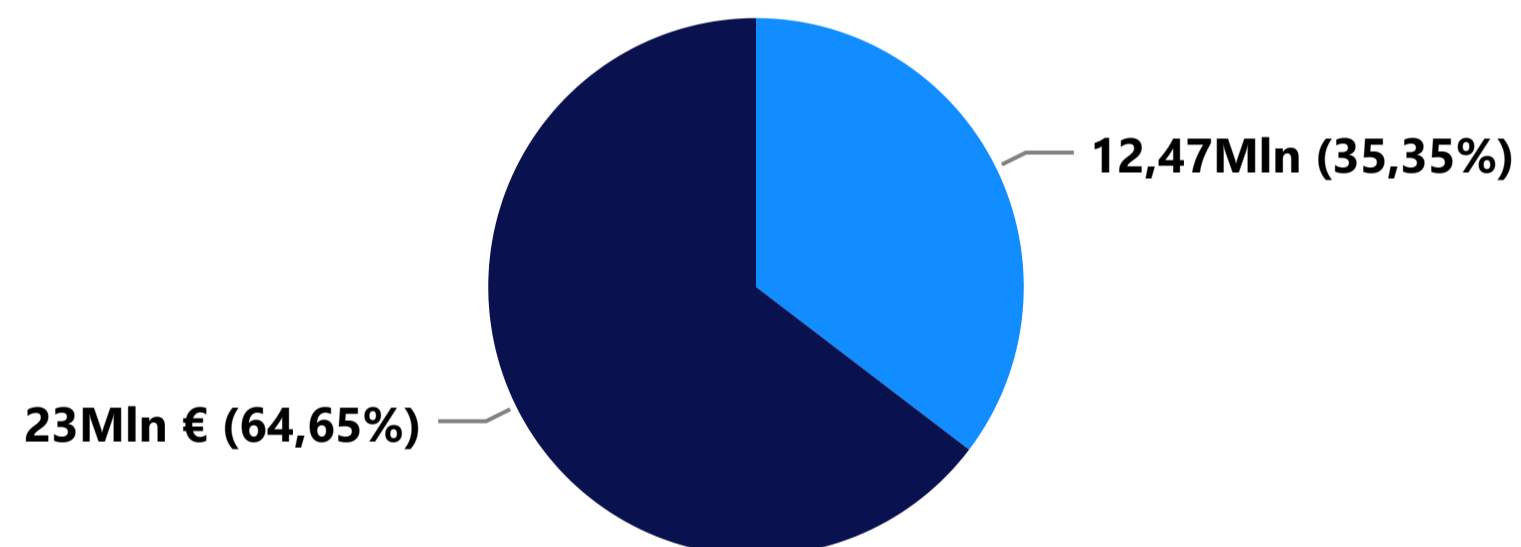
 100,25



● Personale funzioni in elenco ● Personale funzioni finanziate

Totale spese altre funzioni

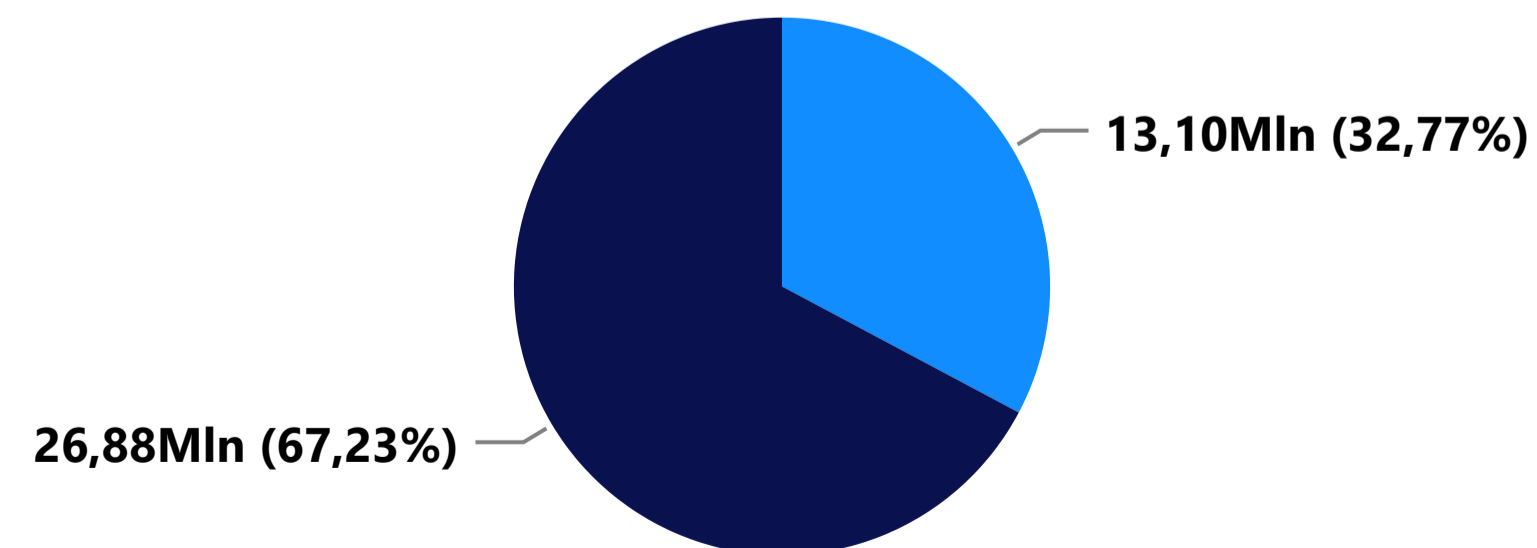
€ 12,47Mln



● Spese funzioni in elenco ● Spese funzioni finanziate

Totale trasferimenti altre funzioni

€ 13,10Mln



● Totale trasferimenti altre funzioni ● Totale Trasferimenti Funzioni Finanziate

Elenco Altre Funzioni:

ALTRO (canile, marketing territoriale, politiche agricole, gestione sisma 2012)

AMBIENTE

BIBLIOTECA

CENTRALE UNICA DI COMMITTENZA

Controllo di Gestione

CULTURA E MUESEI (scuola di musica)

Istruzione Pubblica

Politiche Giovanili

Servizi Finanziari

sismica

SUAP